

Gratis installatie Officepakket (op 5 verschillende devices)

en gebruik van opslagruimte bij OneDrive

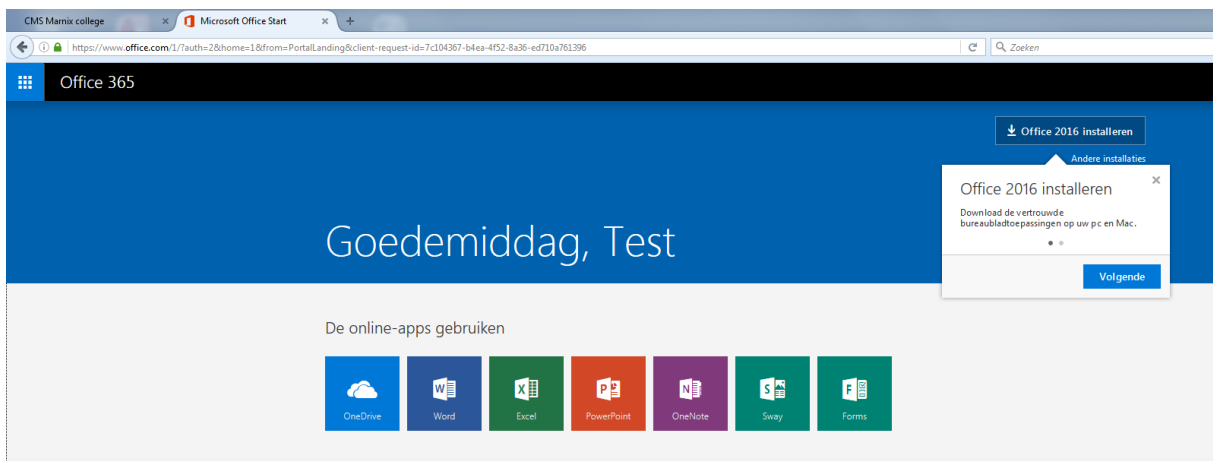
-Start vanaf de laptop/P.C. het Internet op.

-Ga naar [365.marnixcollege.nl](https://365.marnixcollege.nl)

-Log in met [leerlingnummer@marnixcollege.nl](mailto:leerlingnummer@marnixcollege.nl) (bijv. [1234@marnixcollege.nl](mailto:1234@marnixcollege.nl)) en het wachtwoord waarmee je op schoolcomputers inlogt.

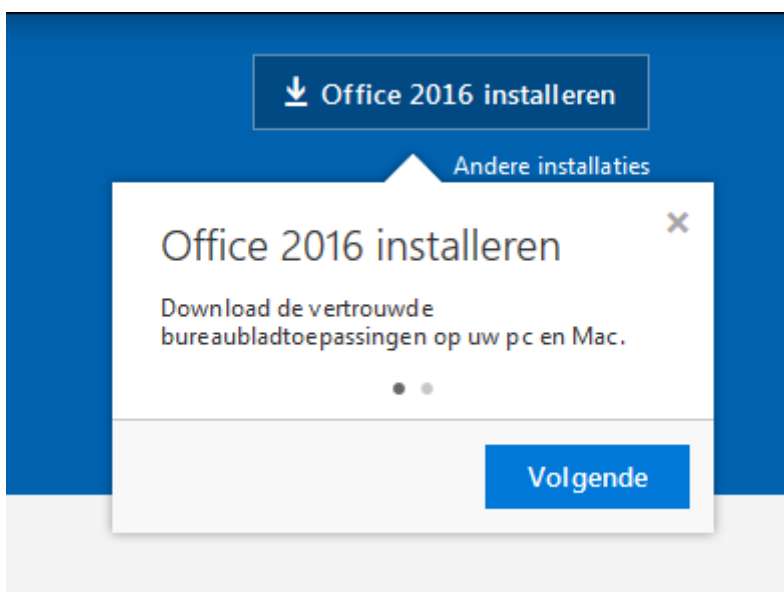
-De linker online-app is van OneDrive. Deze kun je gebruiken voor opslag. OneDrive is ook te benaderen vanuit Magister. Daarvoor moet je de andere bijgevoegde handleiding uitvoeren.

-Rechtsboven kun je klikken op Office 2016 installeren. Je kunt op 5 verschillende devices de installaties uitvoeren.



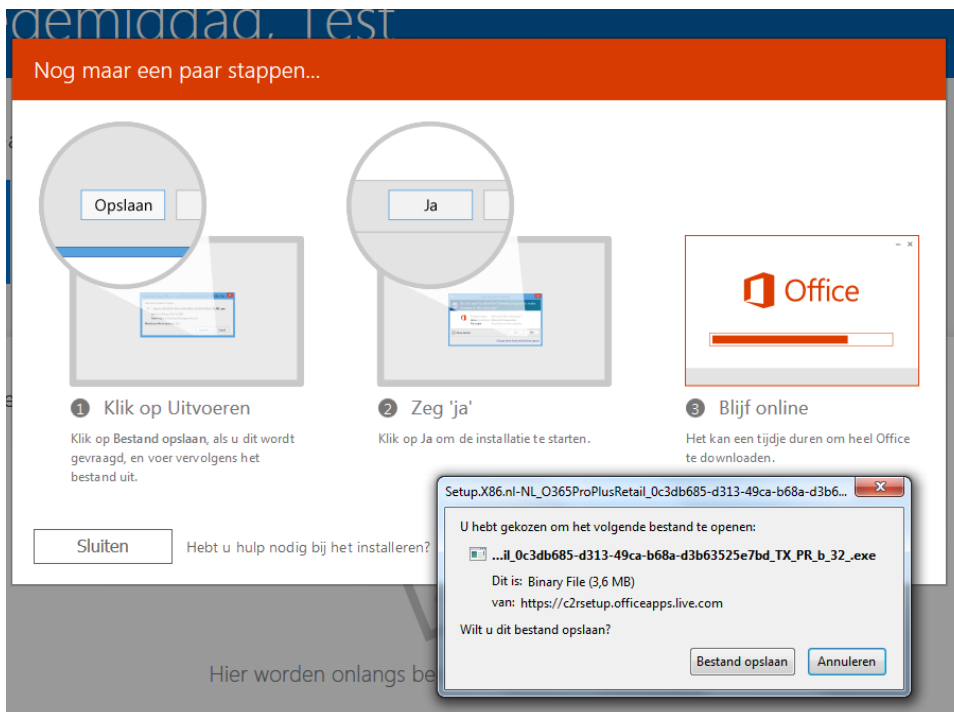
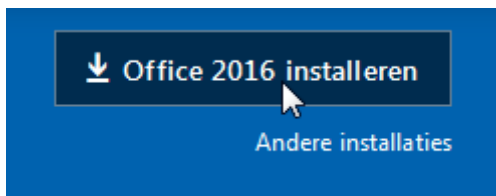
Uw recente onlinedocumenten  
+ Nieuw

-Klik op Office 2016 installeren





-Als je bovenstaand scherm krijgt, klik je op **Voltooid**.



-Klik op **Bestand opslaan** en volg de installatie-instructies op het scherm.